

Инструкция по использованию учебного курса



“Подготовка строителей к независимой оценке квалификации”



ЦЕНТР ПОВЫШЕНИЯ КВАЛИФИКАЦИИ И ПЕРЕПОДГОТОВКИ КАДРОВ
ДЛЯ СТРОИТЕЛЬСТВА И ЖКХ
АВТОНОМНАЯ НЕКОММЕРЧЕСКАЯ ОРГАНИЗАЦИЯ ДОПОЛНИТЕЛЬНОГО
ПРОФЕССИОНАЛЬНОГО ОБРАЗОВАНИЯ

Срок доступа к Курсу подготовки, включая доступ к тестированию, итоговому (оценочному) экзамену - **14 календарных дней** со дня отправки логина и пароля

Для перехода на учебный портал, на котором размещен учебный курс

Необходимо перейти по ссылке: <https://uchi-nok.ru>

Для входа на курс

вам понадобится логин и пароль,
который необходимо будет ввести
в соответствующие места на сайте

Срок доступа к Курсу подготовки, включая
доступ к тестированию, итоговому
(оценочному) экзамену - **14 календарных
дней** со дня отправки логина и пароля

Войти в систему

Логин

Это поле обязательно

Пароль

ВОЙТИ В СИСТЕМУ

[Забыли пароль?](#)

[Политика обработки персональных данных](#)

После входа -

нажмите начать обучение

Программы обучения

ОБУЧЕНИЕ ЕЩЁ НЕ НАЧАТО

Подготовка строителей к НОК
(платный курс)



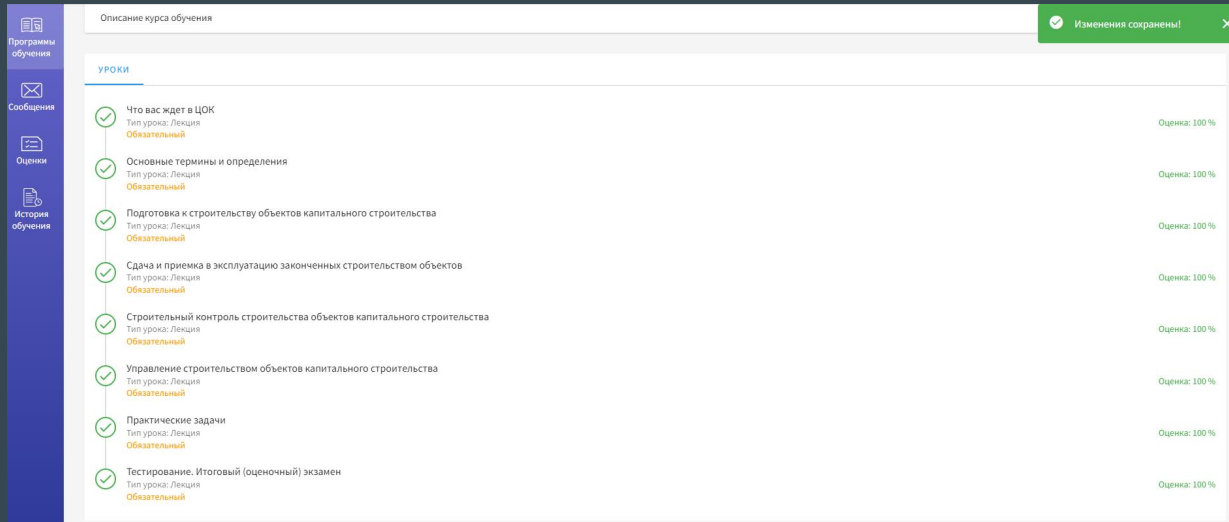
▶ НАЧАТЬ ОБУЧЕНИЕ

Состав курса

Курс состоит из информации об экзамене, (лекция 1), еще 5 лекций, разбора практических задач и итоговый (оценочный) экзамен.

Для подготовки нам важны последние 2 модуля:

- Практические задачи
- Тестирование.
- Итоговый (оценочный) экзамен



Описание курса обучения

Изменения сохранены!

| УРОКИ | |
|----------------------------------------------------------------------------------------------------------------|---------------|
| ✓ Что вас ждет в ЦОК Тип урока: Лекция Обязательный | Оценка: 100 % |
| ✓ Основные термины и определения Тип урока: Лекция Обязательный | Оценка: 100 % |
| ✓ Подготовка к строительству объектов капитального строительства Тип урока: Лекция Обязательный | Оценка: 100 % |
| ✓ Сдача и приемка в эксплуатацию законченных строительством объектов Тип урока: Лекция Обязательный | Оценка: 100 % |
| ✓ Строительный контроль строительства объектов капитального строительства Тип урока: Лекция Обязательный | Оценка: 100 % |
| ✓ Управление строительством объектов капитального строительства Тип урока: Лекция Обязательный | Оценка: 100 % |
| ✓ Практические задачи Тип урока: Лекция Обязательный | Оценка: 100 % |
| ✓ Тестирование. Итоговый (оценочный) экзамен Тип урока: Лекция Обязательный | Оценка: 100 % |

Для качественной подготовки вам необходимо внимательно изучить задачи из практики.

Тест НОК

На данном сайте test.info-nok.ru размещено специальное программное обеспечение, позволяющее изучить тестовые вопросы и потренироваться в прохождении экзамена в приближенных к нему условиях

The screenshot displays a web interface for a course titled "Описание курса обучения". The interface includes a sidebar with navigation options: "Программа обучения", "Сообщения", "Оценки", and "История обучения". The main content area is titled "УРОКИ" and lists eight lessons, each with a green checkmark icon, a title, a type, and a score of 100%.

| Урок | Тип урока | Оценка |
|---------------------------------------------------------------------------|-----------|--------|
| ✓ Что вас ждет в ЦОК | Лекция | 100 % |
| ✓ Основные термины и определения | Лекция | 100 % |
| ✓ Подготовка к строительству объектов капитального строительства | Лекция | 100 % |
| ✓ Сдача и приемка в эксплуатацию законченных строительством объектов | Лекция | 100 % |
| ✓ Строительный контроль строительства объектов капитального строительства | Лекция | 100 % |
| ✓ Управление строительством объектов капитального строительства | Лекция | 100 % |
| ✓ Практические задачи | Лекция | 100 % |
| ✓ Тестирование. Итоговый (оценочный) экзамен | Лекция | 100 % |

Additional interface elements include a "Изменения сохранены!" notification in the top right corner and a "Программа обучения" icon in the sidebar.

Инструкция по использованию Web-приложения «Тест НОК»



Подготовка строителей к прохождению независимой оценке
квалификации

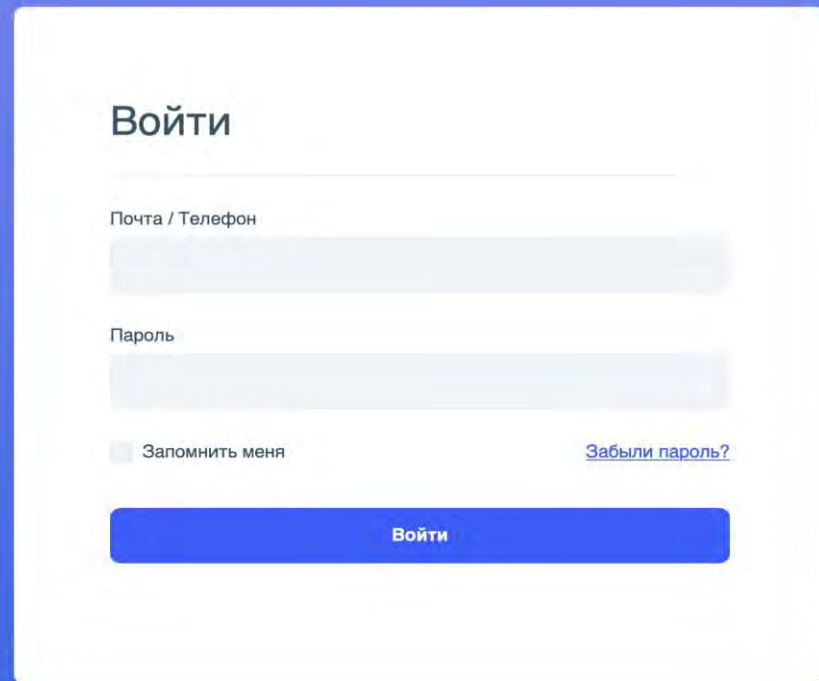
Для перехода в приложение, в котором
размещен перечень тестовых вопросов

Необходимо пройти по ссылке: test.info-nok.ru

Для авторизации

вам понадобится логин и пароль,
который необходимо будет ввести в
соответствующие поля в приложении

(при первом входе для авторизации
придет смс с кодом подтверждения)

A login form titled "Войти" (Login) on a white background. It features two input fields: "Почта / Телефон" (Email / Phone) and "Пароль" (Password). Below the password field is a checkbox labeled "Запомнить меня" (Remember me) and a link "Забыли пароль?" (Forgot password?). A blue button labeled "Войти" (Login) is positioned at the bottom of the form.

Войти

Почта / Телефон

Пароль

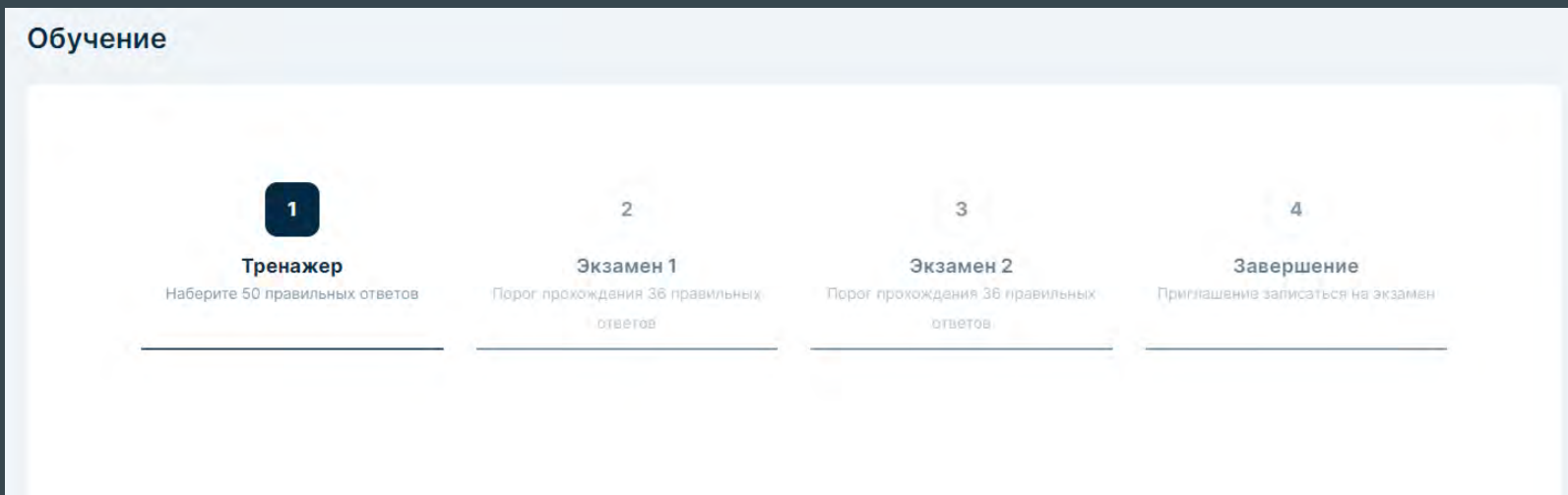
Запомнить меня [Забыли пароль?](#)

Войти

Стартовая страница Web приложения:

Вы можете увидеть четыре этапа обучения:

1. Первый этап – Тренажер
2. Второй этап – Экзамен 1
3. Третий этап – Экзамен 2
4. Четвертый этап - Завершение



Первый этап – Тренажер

Пользователь, попадая в симулятор, обязан пройти тренажер и ответить минимум на 50 случайных вопросов.

Обучение

1 Тренажер
Набранны 30 вопросов/ответов

2 Экзамен 1

3 Экзамен 2

4 Завершение

Информация

Профстандарт: **Специалист по организации строительства** (16.025)

Квалификация: **Главный инженер проекта** (16.02500.09)

Вопросов: **485**

Прислужить

1

Тренажер

Выберите 50 правильных ответов

2

Экзамен 1

Выберите 30 правильных ответов

3

Экзамен 2

Выберите 20 правильных ответов

4

Завершение

Выберите 10 правильных ответов

Профстандарт: **Специалист по организации строительства** (18.025)Квалификация: **Главный инженер проекта** (18.02500.09)

Вопрос (1 из 485)

Код вопроса — 516

Кем из участников строительства утверждается проектная документация (выберите один вариант правильного ответа)?

Ответ

 Лицом, осуществляющим строительство Застройщиком (техническим заказчиком), лицом, ответственным за эксплуатацию зданий, сооружений или региональным оператором Лицом, осуществляющим подготовку проектной документации Лицом, осуществляющим государственный строительный надзор

Пропустить

Второй этап – Экзамен №1

После завершения первого этапа, тренажера, пользователь переходит в раздел “Экзамен 1”. Для прохождения второго этапа необходимо ответить на 36 или более правильных ответов за 60 минут.

The screenshot displays a user interface for a learning management system. At the top, there is a navigation bar with the text "Обучение" (Learning) and a user profile icon labeled "admin". Below this, a progress bar shows four stages: "Тренажер" (Trainer), "Экзамен 1" (Exam 1), "Экзамен 2" (Exam 2), and "Завершение" (Completion). The "Экзамен 1" stage is currently active and highlighted with a blue square containing the number "2".

Below the progress bar, there is a section titled "Информация" (Information) containing the following details:

- Профстандарт: **Специалист по организации строительства** (16.025)
- Квалификация: **Главный инженер проекта** (16.02500.09)
- Тип экзамена: **Теоретический**
- Продолжительность (минут): **60**
- Вопросов: **50**

At the bottom of the information section, there is a prominent blue button labeled "Прислужить" (Participate).

Третий этап – Экзамен №2

После завершения Экзамена 1, пользователь переходит в раздел “Экзамен 2”. Для прохождения третьего этапа необходимо ответить на 36 или более правильных ответов за 60 минут.

Подготовка

Обучение

admin

Тренажер

Экзамен 1

3

Экзамен 2

Завершение

Информация

Профстандарт: **Специалист по организации строительства (16.025)**

Квалификация: **Главный инженер проекта (16.02500.09)**

Тип экзамена: **Теоретический**

Продолжительность (минут): **60**

Вопросов: **50**

Прислупить



Тренажер



Экзамен 1



Экзамен 2



Завершение

Вопрос (9 из 50)

Код вопроса — 520

| | | | | | | | | | | | | | | | | | | | | | | | | | | | | | | | | | | | | | | | | | | | | | | | | |
|----|----|----|----|----|----|---|---|---|----|----|----|----|----|----|----|----|----|----|----|----|----|----|----|----|----|----|----|----|----|----|----|----|----|----|----|----|----|----|----|----|----|----|----|--|--|--|--|--|
| 1 | 2 | 3 | 4 | 5 | 6 | 7 | 8 | 9 | 10 | 11 | 12 | 13 | 14 | 15 | 16 | 17 | 18 | 19 | 20 | 21 | 22 | 23 | 24 | 25 | 26 | 27 | 28 | 29 | 30 | 31 | 32 | 33 | 34 | 35 | 36 | 37 | 38 | 39 | 40 | 41 | 42 | 43 | 44 | | | | | |
| 45 | 46 | 47 | 48 | 49 | 50 | | | | | | | | | | | | | | | | | | | | | | | | | | | | | | | | | | | | | | | | | | | |

При капитальном ремонте объектов капитального строительства (за исключением линейных объектов) НЕ производится (выберите правильный вариант продолжения текста):

Ответ

- Замена и (или) восстановление строительных конструкций или элементов таких конструкций
- Замена и (или) восстановление систем инженерно-технического обеспечения и сетей инженерно-технического обеспечения
- Восстановление несущих строительных конструкций
- Замена отдельных элементов несущих строительных конструкций на аналогичные

Предыдущий

Следующий

Четвертый этап – Завершение

После прохождения всех этапов пользователю предлагается завершить обучение и записаться на экзамен. При необходимости может повторно пройти обучение. Для этого потребуется ввести специальный код. Коды выдаются учебным заведениям в ограниченном количестве.

Подготовка

Обучение

Тренажер

Экзамен 1

Экзамен 2

4
Завершение

Прохождение экзамена по оценке

Обучение завершено!

Вы готовы к прохождению экзамена по названной оценке квалификации в строительстве?

Повторить

Записаться

admin